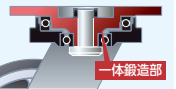


スーパーストロングキャスターHXシリーズ 超重荷重用(750kg~2,000kg)

- 金具旋回部分はS45Cを熱間鍛造し、トッププレートとキングピンは一体成形されているので、高荷重や衝撃に強く強靭です。
- 旋回金具受皿と車軸にはグリス注入口を取り付けています。
旋回部分には5117スラストベヤリング、6206ZZボールベヤリングを使用していますので長期間滑らかに旋回します。
- 金具脚部は厚さ12mmの鋼板で強力に溶接されています。

一体鍛造 プレートキングピン

トッププレートとキングピンを一体鍛造することにより、従来の組立て式に比べ遥かに強度的に優れ、高荷重や衝撃に強く、耐久性を向上しました。



ウレタン車輪

- 鋳鉄製のリムにウレタンを接着した車輪
- ローラーベヤリング入り



HX14FU-250



HX34FU-250

自在車

品番	許容荷重(kg)	車輪径(D)	取付高(H)	取付座(A×B) (x t)	取付寸法(X×Y) (X'×Y')	取付穴(P)	車輪幅(W)	車軸径(d)	偏芯(E)	自重(kg)	JANコード 4963360	車輪品番
HX14FU-150	750	152	203						57	12.0	530449	75FU
HX14FU-200	900	203	267	184×133	134×86		76	18.5	63	15.0	530456	
HX14FU-250	1,050	254	317	×11	155×105	14			63	17.6	530463	
HX14FU-300	1,250	305	394						63	22.6	530470	

固定車

品番	許容荷重(kg)	車輪径(D)	取付高(H)	取付座(A×B) (x t)	取付寸法(X×Y) (X'×Y')	取付穴(P)	車輪幅(W)	車軸径(d)	偏芯(E)	自重(kg)	JANコード 4963360	車輪品番
HX34FU-150	750	152	203						—	9.6	532146	75FU
HX34FU-200	900	203	267	184×133	134×86		76	18.5	—	12.7	532153	
HX34FU-250	1,050	254	317	×11	155×105	14			—	15.7	532160	
HX34FU-300	1,250	305	394						—	19.4	532177	

用途 重量物の運搬台車、大型機械の足廻り、作業台など

プラスカイト車輪

- 繊維入り強化フェノール樹脂車輪
- ローラーベヤリング入り



HX14PK-250



HX34PK-250

自在車

品番	許容荷重(kg)	車輪径(D)	取付高(H)	取付座(A×B) (x t)	取付寸法(X×Y) (X'×Y')	取付穴(P)	車輪幅(W)	車軸径(d)	偏芯(E)	自重(kg)	JANコード 4963360	車輪品番
HX14PK-150	1,500	152	203						57	9.3	530548	75PK
HX14PK-200	1,500	203	267	184×133	134×86		76	18.5	63	10.6	530555	
HX14PK-250	1,500	254	317	×11	155×105	14			63	12.3	530562	
HX14PK-300	1,500	305	394						63	14.5	530579	

固定車

品番	許容荷重(kg)	車輪径(D)	取付高(H)	取付座(A×B) (x t)	取付寸法(X×Y) (X'×Y')	取付穴(P)	車輪幅(W)	車軸径(d)	偏芯(E)	自重(kg)	JANコード 4963360	車輪品番
HX34PK-150	1,500	152	203						—	6.9	530029	75PK
HX34PK-200	1,500	203	267	184×133	134×86		76	18.5	—	8.3	532252	
HX34PK-250	1,500	254	317	×11	155×105	14			—	10.0	530347	
HX34PK-300	1,500	305	394						—	12.2	532276	

用途 重量物の運搬台車、大型機械の足廻り、作業台
その他高温環境下での使用に

MCナイロン車輪

- 始動抵抗が小さいMCナイロン車輪
- ローラーベヤリング入り



HX14MC-200



HX34MC-200

自在車

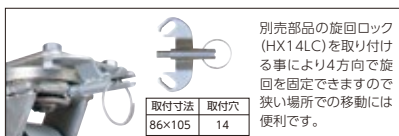
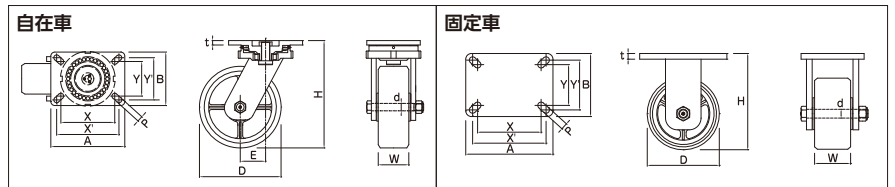
品番	許容荷重(kg)	車輪径(D)	取付高(H)	取付座(A×B) (x t)	取付寸法(X×Y) (X'×Y')	取付穴(P)	車輪幅(W)	車軸径(d)	偏芯(E)	自重(kg)	JANコード 4963360	車輪品番
HX14MC-200	2,000	200	266						63	10.6	536007	75MC
HX14MC-250	2,000	250	315	184×133	134×86		76	18.5	63	12.5	536014	
HX14MC-300	2,000	300	392	×11	155×105	14			63	15.2	536021	

固定車

品番	許容荷重(kg)	車輪径(D)	取付高(H)	取付座(A×B) (x t)	取付寸法(X×Y) (X'×Y')	取付穴(P)	車輪幅(W)	車軸径(d)	偏芯(E)	自重(kg)	JANコード 4963360	車輪品番
HX34MC-200	2,000	200	266						—	8.4	536106	75MC
HX34MC-250	2,000	250	315	184×133	134×86		76	18.5	—	10.2	536113	
HX34MC-300	2,000	300	392	×11	155×105	14			—	12.9	536120	

用途 重量物の運搬台車、大型機械の足廻り、作業台など

寸法図(単位:mm)



- ハンマー
- 樹脂・ゴム
- 非鉄金属
- ステンレス・チタン
- 鉄工用
- 溶接用
- 点検用
- 鋳金用
- 建築土木用
- パール
- 電気工用
- ホビー用
- PXブランド
- 落下防止コード
- グリップテープ
- クサビ・木柄
- 荷締機
- ラッシングベルト
- タイトロン
- タナガード
- パレットベルト
- レバーホイスト
- ワイヤー荷締機
- ロープラチェット
- 吊具
- ベルトスリング
- ワイヤースリング
- チェーンホイスト
- フック・リング
- シャックル
- 2点・4点吊りスリング
- モック・特殊仕様品
- 油圧ジャッキ
- キャスター
- 中荷重用
- 重荷重用
- 軽荷重用
- 車輪